

MANTENIMIENTO

DE LOS MICROMOTORES DE IMPLANTOLOGÍA MX-i.

Consulte el manual de uso del producto, en el que se describen los procedimientos completos de mantenimiento, limpieza y esterilización. Este producto sanitario se entrega «sin esterilizar». Antes de utilizarlo, familiarícese con el presente procedimiento.



1 LIMPIEZA



A



B

A. LIMPIEZA INTERNA

- Enjuague el interior de la pieza con agua corriente < 38 °C

B. LIMPIEZA EXTERNA

- Limpie el exterior de la pieza con agua corriente < 38 °C

2 DESINFECCIÓN



A



B

A. DESINFECCIÓN CON DESINFECTANTE DE SUPERFICIES (siga las indicaciones de uso del fabricante)

- ⊘ No sumerja el instrumento en un baño desinfectante

o

B. DESINFECCIÓN TÉRMICA

(siga las indicaciones de uso del fabricante)



A

3 ESTERILIZACIÓN



A



B

A. COLOQUE EL MOTOR EN UNA BOLSITA DE ESTERILIZACIÓN

B. ESTERILICE SIGUIENDO LAS INDICACIONES DEL FABRICANTE

- Los instrumentos que llevan el símbolo  pueden esterilizarse en autoclave

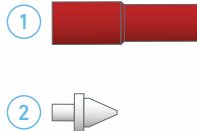
MANTENIMIENTO

ACCESORIOS

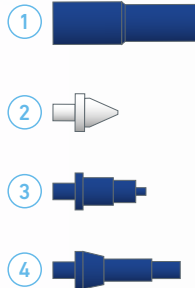


SPRAYNET
500 ml, spray de limpieza

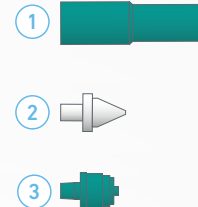
Embalaje de 6 unidades
REF. 1600036-006



LUBRIFLUID
500 ml, lubricante
Embalaje de 6 unidades
REF. 1600064-006



AQUACARE
500 ml, spray de limpieza
Embalaje de 6 unidades
REF. 1600617-006



LUBRICARE
Sistema de
mantenimiento
REF. 1600915-001



LUBRIMED
Embalaje de 6 cartuchos
REF. 1600037-006



**DESATASCADOR DE
SPRAY**
Embalaje de 10 unidades
REF. 1000001-010